

FINAL

Α.Σ.Ε. Δούκα **71 - 50** Π.Α.Ο.

67%	12 / 18	FT	4 / 13	31%
41%	16 / 39	2p	20 / 44	45%
50%	9 / 18	3p	2 / 21	10%
44	37 - 7	Rb	28 - 13	41
	16	Tu	20	

Referees: Θεονάς - Μηλαπίδης

Each Period	1st	2nd	3rd	4th
Α.Σ.Ε. Δούκα	22	19	15	15
Π.Α.Ο.	11	14	10	15

End of Period	1st	2nd	3rd	4th
Α.Σ.Ε. Δούκα	22	41	56	71
Π.Α.Ο.	11	25	35	50

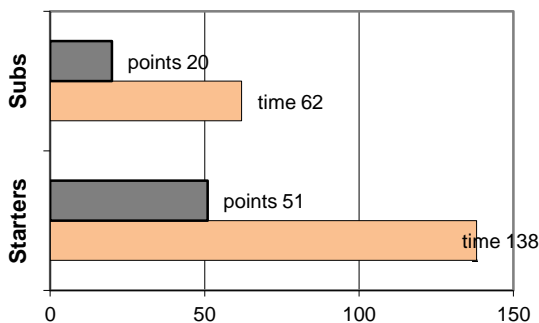


Coach: Π. Δημητρίου - Δ. Χρυσικός
 Α.Σ.Ε. Δούκα

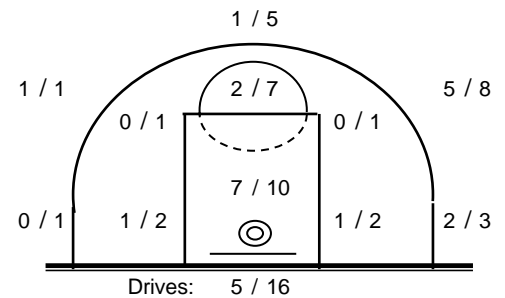
Fast Breaks 4 / 7

# Player	Time (min)	Points	Ft	2p	3p	+/-	Rebs		As	St	Tu	Bl	Fouls		Rkg*	
							de	of					Wo	Co		
4 Θεοδώρου Αγ.	2	0	0 / 0	0 / 0	0 / 0	-2	0	0	0	0	0	0	0	0	-	
5 Χατζής Π.	17	6	2 / 2	2 / 4	0 / 0	8	6	4	1	2	1	2	3	3	18	
6 Βλασσόπουλος Γ.	2	1	1 / 2	0 / 0	0 / 0	-2	0	0	0	0	0	0	1	0	-	
7 Ζησιμάτος Δ.	20	10	1 / 2	0 / 0	3 / 5	10	3	0	0	0	1	0	1	2	9	
8 Δημητρός Θ.	14	3	0 / 0	0 / 2	1 / 2	6	2	2	1	0	0	0	0	0	5	
9 Τσάνης Ευ.	1	0	0 / 0	0 / 0	0 / 0	1	0	0	0	0	0	0	0	0	-	
10 Κορκόντζελος Κ.	34	11	1 / 2	5 / 8	0 / 0	23	10	1	12	5	5	0	4	0	30	
11 Λαγός Κ.	28	10	1 / 2	3 / 5	1 / 2	21	6	0	5	1	2	0	1	4	16	
12 Γιαννόπουλος Αλ.	30	10	1 / 2	0 / 8	3 / 6	20	2	0	2	0	4	3	5	2	1	
13 Καρδαράς Γ.	14	0	0 / 0	0 / 0	0 / 1	10	1	0	0	1	0	1	1	1	2	
14 Παπαχρήστος Κ.	32	20	5 / 6	6 / 9	1 / 1	14	6	0	1	3	0	0	4	2	26	
16 Αναστασόπουλος Ι.	6	0	0 / 0	0 / 3	0 / 1	-4	0	0	0	1	1	0	0	0	-	
Team							1	0			2		0	0		
1st quarter		22	1 / 2	6 / 10	3 / 5		10	0	7	5	5	1	3	3	33	
2nd quarter		19	2 / 2	4 / 11	3 / 7		7	3	6	4	4	3	4	5	27	
3rd quarter		15	4 / 8	4 / 9	1 / 3		11	1	4	3	4	2	8	2	21	
4th quarter		15	5 / 6	2 / 9	2 / 3		9	3	5	1	3	0	5	4	21	
Final Stats		200	71	12 / 18	16 / 39	9 / 18	105	37	7	22	13	16	6	20	14	102
			67%	41%	50%			44								

Starters- Subs ratio



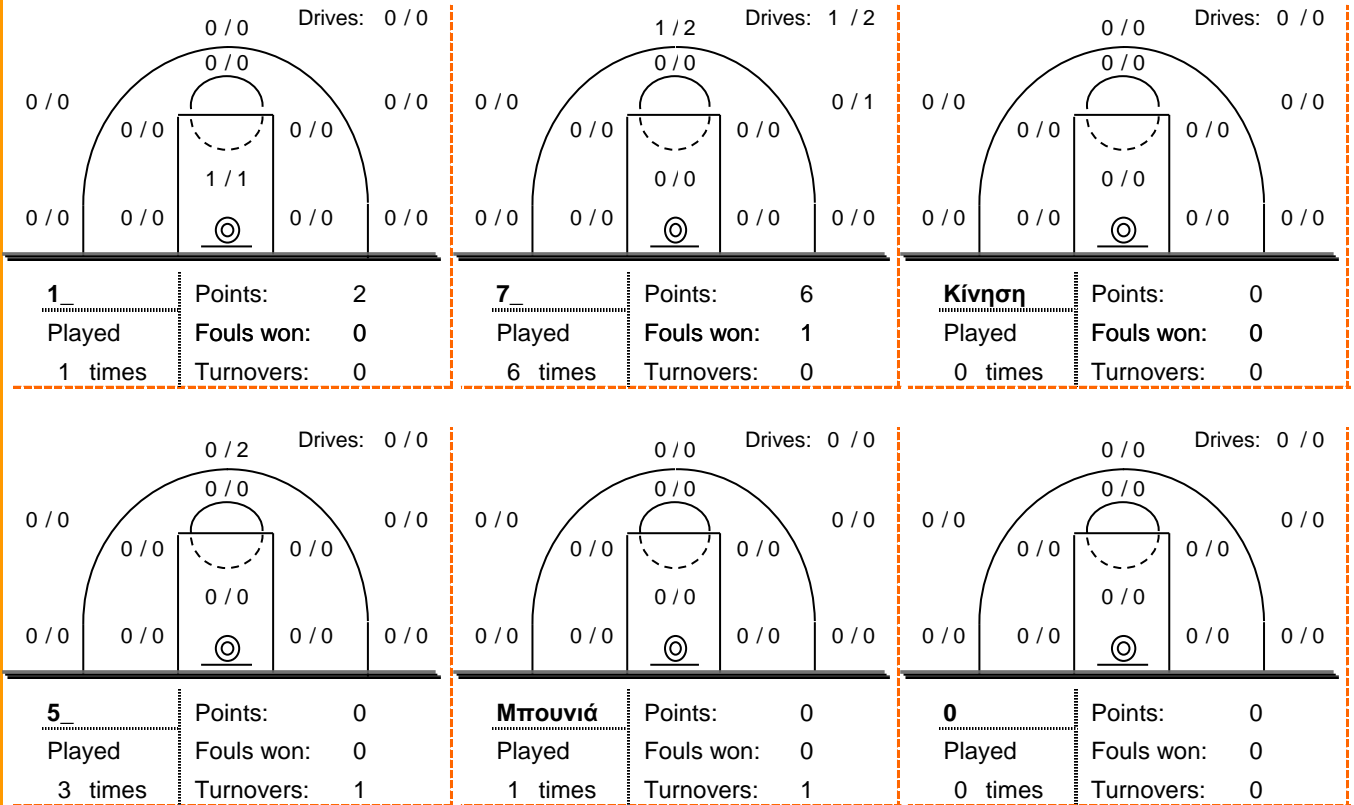
Shot Chart



*Ranking= Pts+Rebs+As+St+B-Mished Shots-Tu (Time Played>7min.)

Offense Analysis

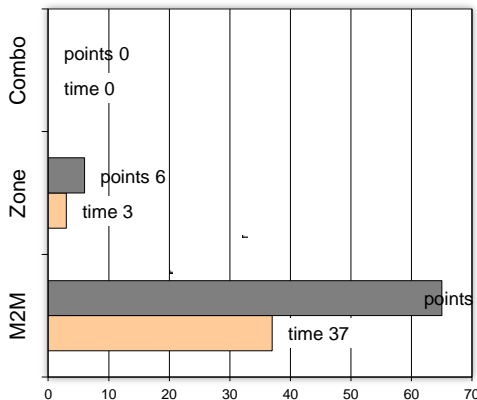
Play performance:



Against Defense Types:

Turnovers:

Fast breaks:



Έγιναν 16 λάθη
2 ήταν χρονικές υπερβάσεις,
0 ήταν παραβάσεις γραμμών,
12 ήταν λάθη κατοχής και
2 ήταν βήματα ή μεταφορά.

Επετεύχθησαν 4 αιφνιδιασμοί
1 ήταν πρωτεύοντες
0 ήταν δευτερεύοντες
3 προήλθαν από λάθος
του αντιπάλου

Πραγματοποιήθηκαν συνολικά 82 επιθέσεις, με απόδοση 0.87
έναντι 88 επιθέσεων των αντιπάλων.

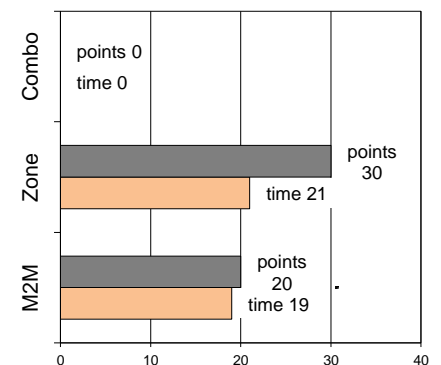
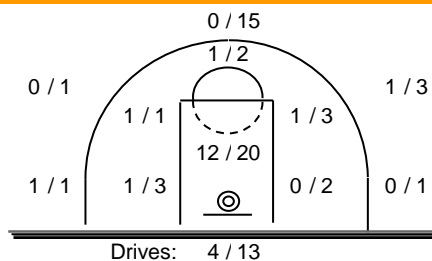
Defense Analysis

Π.Α.Ο.

Opponent's shot chart

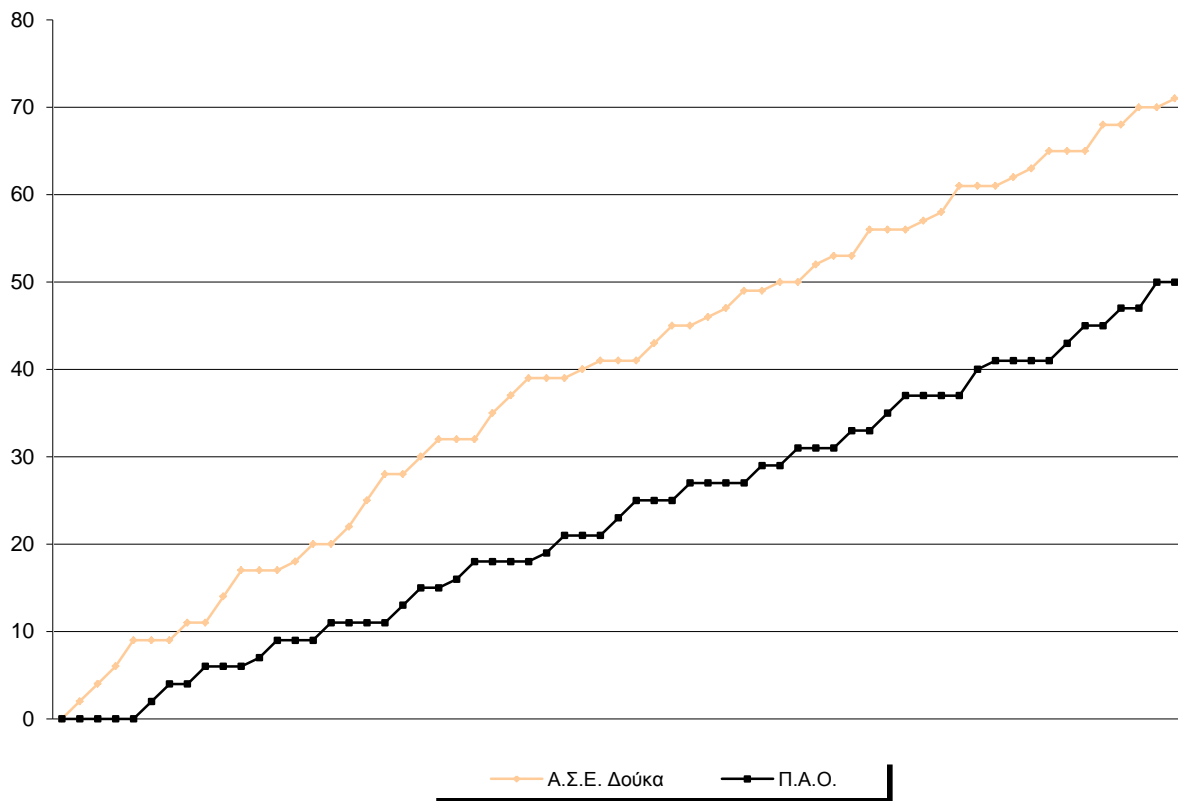
Defense Types Performance

4 Καμηλιέρης Η.	4
16 Αγγελούδης Χ.	0
17 Καλύβας Χ.	6
7 Σπάρταλης Ν.	8 -2
8 Πατρινός Ι.	12
9 Λαϊνός Α.	2
19 Κουτσονικόλας Αν.	0
11 Μπουρντένης Α.	0
12 Πολύζος Σ.	6
13 Μαγαλιός Ι.	2
14 Μπαμπήρης Γ.	8
15 Νικολαΐδης Α.	2

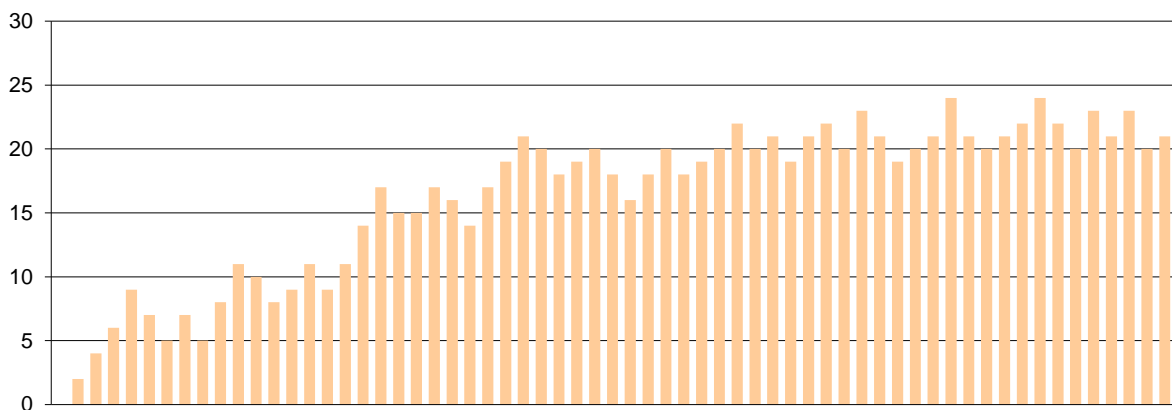


Graphic Stats

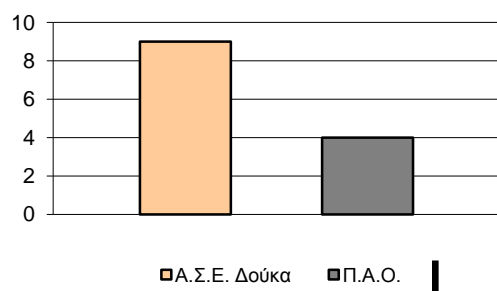
Score Evolution



Score Difference



Largest Scoring Run



Notes

Στους δύο αγώνες του πρωταθλήματος ο Παναθηναϊκός εναντίον του Δούκα είχε συνολικά 2/38 τρίποντα!
Το εύστοχο τρίποντο ήρθε μετά από 32 άστοχες προσπάθειες!